ACTA DE ASAMBLEA REGIONAL ORDINARIA
REGIÓN METROPOLITANA
COLEGIO DE CIRUJANO DENTISTAS DE CHILE A.G.

En Santiago de Chile, a 29 de octubre de 2021, siendo las 19:00 horas, en la sede nacional de nuestro Colegio Profesional, ubicada en Avenida Santa María número mil novecientos noventa, comuna de Providencia, ciudad de Santiago, se lleva a cabo la **ASAMBLEA REGIONAL ORDINARIA**, correspondiente a la Región Metropolitana del Colegio de Cirujano Dentistas de Chile A.G..

I.- ASISTENCIA Y QUÓRUM.

Se procedió, en primer término y a las 18:00 horas a realizar el primer llamado a viva voz, solicitando a los asistentes que firmen el libro de asistencia, no habiendo quórum suficiente para sesionar inmediatamente. A las 19:00 horas se realiza el segundo llamado a viva voz, llevándose a efecto la Asamblea con los colegiados asistentes pertenecientes a la Región Metropolitana, lo cual fue debidamente chequeado por la secretaria.

II.- CONSTITUCION DE LA ASAMBLEA.

Preside la presente Asamblea el Segundo Vicepresidente Nacional, Dra. Vladimir Pizarro Díaz.

Previo al inicio de la Asamblea Regional Ordinaria, el Segundo Vicepresidente manifiesta a los asistentes que en virtud de la contingencia sanitaria y que la comuna de Providencia se encuentra actualmente en la fase 3 o "*de preparación"* del plan "paso a paso", contenida en la Resolución Exenta Nº 591 emanada por el Ministerio de Salud, es posible realizar reuniones presenciales como la presente Asamblea Ordinaria (entendida como un seminario) respetando el aforo de un máximo de 50 personas en lugares

cerrados y sin interacción, debiendo en todo momento cumplirse con lo establecido en los acápites V y VI del Capítulo I de la Resolución Exenta, esto es, el uso obligatorio de mascarillas y el distanciamiento físico de mínimo un metro lineal entre sí. A su vez se informa que la presente Asamblea Regional Ordinaria será grabada y posteriormente transmitida de manera online por las plataformas oficiales del Colegio.

Dadas las explicaciones correspondientes, el Segundo Vicepresidente da por iniciada la Asamblea Regional Ordinaria correspondiente a la Región Metropolitana, convocada en cumplimiento de todos los procedimientos reglamentarios previos a la celebración de la presente asamblea.

III.- FORMALIDADES DE LA CONVOCATORIA.

Se deja constancia que de conformidad a lo dispuesto en el artículo quincuagésimo tercero de los Estatutos de la Asociación la citación a la presente Asamblea se hizo mediante 2 avisos publicados en el diario "La tercera". Las publicaciones se hicieron los días 19 y 24 de octubre del año 2021, indicándose expresamente día, hora, lugar y materia de la convocatoria. Copia integra de las publicaciones recién señaladas se encuentran anexadas en el libro de actas de "Asambleas Ordinarias Región Metropolitana".

IV.- TABLA.

Quien preside procede a presentar los siguientes puntos de la tabla:

- **Presentación del Balance General al 31 de diciembre del año 2020.**
- **Proposición de Cuota Ordinaria año 2022.**

Presentación del Balance General al 31 de diciembre del año 2020 y análisis de resultado período 2020

Quien preside introduce a don Mauricio Varas Pacheco quien, por encargo del Tesorero Nacional Dr. Edgardo González Soya, en su calidad de Gerente General del Colegio, efectuar la presentación relativa al **"Informe sobre la gestión financiera 2020"**.

El Sr. Varas presenta y da cuenta del "**Balance al 31 de diciembre del 2020**" mediante la sigueinte presentación:

Diapositiva 1:

Diapositiva 2:

Balance clasificado 2020

ACTIVOS CORTO PLAZO		
Otros disponibles	$	600.000
Banco	$	425.007.332
Total Disponible	**$**	**425.607.332**
Inversiones	$	110.052.250
Total Inversiones	**$**	**110.052.250**
Clientes	$	78.286.522
Documentos por Cobrar	$	50.000
Impuestos por Recuperar	$	1.445.752
Otras cuentas por cobrar	$	8.590.224
Total Deudores Varios	**$**	**88.372.498**
Mercaderías	$	6.050.589
Total Mercaderías	**$**	**6.050.589**
TOTAL ACTIVOS A CORTO PLAZO	$	630.082.669

ACTIVOS A LARGO PLAZO		
Activo fijo	$	1.975.850.284
TOTAL ACTVOS A LARGO PLAZO	$	1.975.850.284

TOTAL ACTIVO	$	2.605.932.953

PASIVO CORTO PLAZO		
Proveedores	$	38.792.217
Total Proveedores	**$**	**38.792.217**
Remuneraciones por Pagar		-
Retenciones e Impuestos	$	7.226.494
Otras Cuentas por Pagar	$	98.947.306
Total Otras Cuentas por Pagar	**$**	**106.173.800**
TOTAL PASIVOS A CORTO PLAZO	$	144.966.017

PASIVO LARGO PLAZO		
Créditos Hipotecarios	$	98.211.579
Otros Pasivos Largo Plazo	$	-
TOTAL PASIVOS A LARGO PLAZO	$	98.211.579

PATRIMONIO		
Capital y Reservas	$	2.371.545.809
Utilidad de Ejercicio	-$	8.790.452
TOTAL PATRIMONIO	$	2.362.755.357

TOTAL PASIVO + PATRIMONIO	$	2.605.932.953

Diapositiva 3:

Detalle de Pasivos Corto Plazo

Detalle Pasivos
Corto Plazo

PCP

Proveedores	$	38.792.217
Total Proveedores	**$**	**38.792.217**
Remuneraciones por Pagar	$	-
Total Remuneraciones por Pagar	**$**	**-**
Iva debito fiscal	$	1.439.621
Retención 2da. categoria	$	338.279
Leyes sociales por pagar	$	5.030.951
Impuesto unico	$	166.813
Retenciones sindicatos por pagar	$	130.000
Ppm por pagar	$	120.830
Total Retenciones e Impuestos	**$**	**7.226.494**
Honorarios por pagar	$	254.250
Seguro de responsabilidad civil por pagar	$	67.276.247
Proyecto FDI	$	12.750.422
Provisión de gastos	$	4.500.000
Provisión vacaciones	$	14.033.587
Depositos en transito	$	132.800
Total Otras Cuentas por Pagar	**$**	**98.947.306**
TOTAL PASIVO CORTO PLAZO	**$**	**144.966.017**

Diapositiva 4:

Comparativo Balances Clasificados 8 años.

Activos	2013	2014	2015	2016	2017	2018	2019	2020
Disponible	$ 110.615.685	$ 59.479.347	$ 139.188.266	$ 174.753.116	$ 130.048.342	$ 233.966.764	$ 205.072.539	$ 425.607.332
Inversiones	$ 56.893.544	$ 111.543.077	$ 128.462.552	$ 113.790.506	$ 116.102.976	$ 106.000.000	$ 110.052.250	$ 110.052.250
Deudores Varios	$ 61.338.350	$ 53.059.086	$ 70.439.602	$ 67.912.344	$ 157.887.264	$ 315.843.158	$ 404.703.747	$ 88.372.498
Mercaderias	$ 6.049.781	$ 6.183.708	$ 8.841.700	$ 5.677.248	$ 11.322.449	$ 4.843.709	$ 6.050.589	$ 6.050.589
Activo Fijo	$ 1.844.176.802	$ 1.768.604.676	$ 1.769.528.216	$ 1.820.802.379	$ 2.130.546.254	$ 2.139.711.782	$ 2.030.741.281	$ 1.975.850.284
	$ 2.079.074.162	**$ 1.998.869.894**	**$ 2.116.460.336**	**$ 2.182.935.593**	**$ 2.545.907.285**	**$ 2.800.365.413**	**$ 2.756.620.406**	**$ 2.605.932.953**

Pasivos	2013	2014	2015	2016	2017	2018	2019	2020
Proveedores	$ 17.548.102	$ 11.321.078	$ 20.192.264	$ 35.327.471	$ 33.801.848	$ 80.266.615	$ 4.066.232	$ 38.792.217
Otras Cuentas por Pagar	$ 67.099.655	$ 8.482.087	$ 60.515.393	$ 32.130.159	$ 174.481.263	$ 86.861.293	$ 109.242.238	$ 106.173.800
Pasivo a Largo Plazo	$ 41.276.713	$ -	$ -		$ 116.116.341	$ 111.163.982	$ 104.904.120	$ 98.211.579
	$ 125.924.470	**$ 19.803.165**	**$ 80.707.657**	**$ 67.457.630**	**$ 324.399.452**	**$ 278.291.890**	**$ 218.212.590**	**$ 243.177.596**

Patrimonio	2013	2014	2015	2016	2017	2018	2019	2020
Capital y Patrimonio	$ 1.949.961.789	$ 1.946.475.208	$ 1.980.295.518	$ 2.093.181.249	$ 2.218.657.435	$ 2.452.272.474	$ 2.452.591.017	$ 2.371.545.809
Resultado del Ejercicio	$ 3.187.903	$ 32.591.521	$ 55.457.161	$ 22.296.714	$ 2.850.398	$ 69.801.049	$ 85.816.799	-$ 8.790.452
	$ 1.953.149.692	**$ 1.979.066.729**	**$ 2.035.752.679**	**$ 2.115.477.963**	**$ 2.221.507.833**	**$ 2.522.073.523**	**$ 2.538.407.816**	**$ 2.362.755.357**

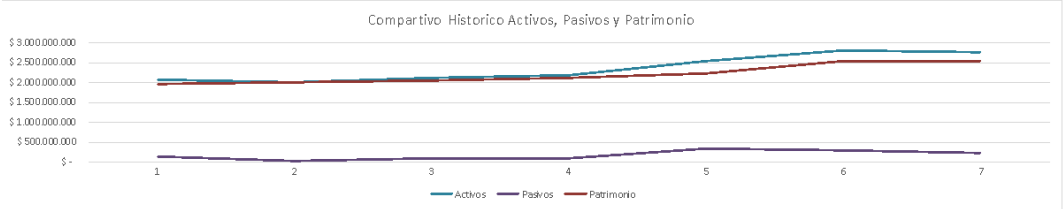

Diapositiva 5:

EERR General Colegio

Ingresos : $ 1.115.751.931
Gastos : $ 1.124.542.383

Excedente : - $ 8.970.452 (0,8%)

INGRESOS		Presupuesto 2020	Ingresos 2020	VAR [%]
40101	INGRESOS POR CUOTAS SOCIALES	$ 1.165.000.000	$ 1.017.121.401	87%
40103	INGRESOS POR CURSOS	$ 3.000.000	$ 810.000	27%
40202	INGRESOS POR ARRIENDOS	$ 25.000.000	$ 10.310.926	41%
40203	INGRESOS POR CONVENIO LEGASALUD	$ 50.000.000	$ 84.644.484	169%
40203	OTROS INGRESOS POR APORTES	$ 21.100.000	$ 2.717.111	13%
40201	CORRECIÓN MONETARIA	$ -	$ 148.009	100%
Total Ingresos		**$ 1.264.100.000**	**$ 1.115.751.931**	**88%**

GASTOS - EGRESOS		Presupuesto 2020	Gastos 2020	VAR [%]
50000	REMUNERACIONES	$ 210.800.320	$ 199.480.186	95%
50000	OTROS PERSONAL - SINDICATO	$ 27.750.000	$ 25.886.812	93%
50100	ASESORÍAS PERMANENTES	$ 80.466.648	$ 54.661.823	68%
50100	OTROS HONORARIOS	$ 6.900.000	$ 742.004	11%
50100	AYUDAS SOCIALES - DAS	$ 477.000.000	$ 452.973.504	95%
50200	PROYECTOS 2020	$ 209.900.000	$ 40.365.925	19%
50100	GASTOS OPERACIONALES	$ 159.390.000	$ 103.657.361	65%
50211	OTROS GASTOS	$ 6.200.000	$ 3.117.793	50%
50200	GASTOS LEGALES Y FINANCIEROS	$ 63.400.000	$ 133.976.889	211%
50100	GASTOS REGIONALES	$ -	$ 109.680.086	100%
Total Gastos		**$ 1.241.806.968**	**$ 1.124.542.383**	**91%**
Resultado:		**$ 22.293.032**	**-$ 8.790.452**	**-39%**

Diapositiva 6:

Explicación Resultado Negativo

1. Depreciación:
La base de cálculo de la depreciación acumulada que se aplica a los Bienes de Uso Depreciable, considera el monto histórico de los Bienes de Uso Depreciable más las compras efectuadas en el ejercicio fiscal, por lo tanto, el monto ejecutado es mayor al considerado en la formulación presupuestaria. Desde el año 2018 se ha mantenido constante un monto de depreciación por encima de los $54MM

2. Deudores Incobrables:
La provisión para deudores incobrables o provisión para cuentas dudosas es un apartado que se realiza con el propósito de saldar cualquier pérdida por concepto del impago por parte de los clientes. En cumplimiento de la normativa IFRS se constituyeron las provisiones de incobrabilidad que correspondían al año 2020, luego de una exhaustiva limpieza de la base de datos de los colegiados morosos.

2. Deudores Incobrables:
Condonación de cuotas sociales por MM$65

Simulación de resultado sin depreciación ni castigo

Cuentas	Presupuesto	Ejecutado	Sobre Gasto Contable
Depreciación:	$ 7.000.000	$ 55.687.734	$ 48.687.734
Castigo Deudores Incobrables:	$ 8.000.000	$ 33.647.088	$ 25.647.088
Resultado del ejercicio 2020	$ 22.293.032	$ -8.790.452	$ 74.334.822
		Resultado No Contable	**$ 65.544.370**

Diapositiva 7:

EERR Comparativo últimos 8 años

EERR	2013	2014	2015	2016	2017	2018	2019	2020
Ingresos	$ 756.027.496	$ 907.551.300	$ 1.074.143.830	$ 1.213.438.686	$ 1.402.750.041	$ 1.523.390.781	$ 1.312.806.351	$ 1.115.751.931
Gastos	$ 752.839.593	$ 874.959.779	$ 1.018.686.669	$ 1.191.141.972	$ 1.399.899.643	$ 1.453.589.732	$ 1.226.989.552	$ 1.124.542.383
Resultados	**$ 3.187.903**	**$ 32.591.521**	**$ 55.457.161**	**$ 22.296.714**	**$ 2.850.398**	**$ 69.801.049**	**$ 85.816.799**	**-$ 8.790.452**

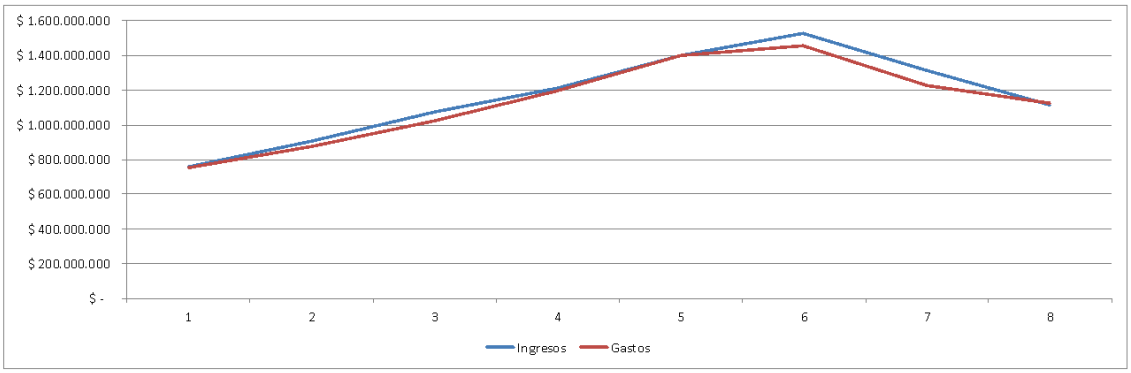

Diapositiva 8:

EERR por centro de costos

INGRESOS		Presupuesto 2020	Ingresos 2020	VAR [%]
40101	INGRESOS POR CUOTAS SOCIALES	$ 658.225.000	$ 549.245.557	83%
40103	INGRESOS POR CURSOS	$ 3.000.000	$ 810.000	27%
40202	INGRESOS POR ARRIENDOS	$ 25.000.000	$ 9.926.926	40%
40203	INGRESOS POR CONVENIO LEGASALUD	$ 50.000.000	$ 84.644.484	169%
40203	OTROS INGRESOS POR APORTES	$ 20.000.000	$ 2.717.111	14%
40201	CORRECIÓN MONETARIA	$ -	$ 148.009	100%
Total Ingresos		**$ 756.225.000**	**$ 647.492.087**	**86%**

GASTOS - EGRESOS		Presupuesto 2020	Gastos 2020	VAR [%]
50000	REMUNERACIONES	$ 184.076.385	$ 172.450.763	94%
50000	OTROS PERSONAL - SINDICATO	$ 25.200.000	$ 24.296.489	96%
50100	ASESORÍAS PERMANENTES	$ 80.466.648	$ 54.661.823	68%
50100	OTROS HONORARIOS	$ 5.400.000	$ 500.000	9%
50100	AYUDAS SOCIALES - DAS	$ -	$ -	0%
50200	PROYECTOS 2020	$ 209.400.000	$ 40.365.925	19%
50100	GASTOS OPERACIONALES	$ 151.510.000	$ 103.657.361	68%
50211	OTROS GASTOS	$ 6.200.000	$ 3.117.793	50%
50200	GASTOS LEGALES Y FINANCIEROS	$ 52.900.000	$ 133.976.889	253%
50100	GASTOS REGIONALES	$ -	$ 109.680.086	100%
Total Gastos		**$ 715.153.033**	**$ 642.707.129**	**90%**
Resultado:		$ 41.071.967	**$ 4.784.958**	**12%**

Resultados por
Centro de Costos

HCN

Diapositiva 9:

EERR por centro de costos

Resultados por Centro de Costos

DAS

INGRESOS		Presupuesto 2020	Ingresos 2020	VAR [%]
40101	INGRESOS POR CUOTAS SOCIALES	$ 506.775.000	$ 467.875.844	92%
40103	INGRESOS POR CURSOS	$ -	$ -	0%
40202	INGRESOS POR ARRIENDOS	$ -	$ -	0%
40203	INGRESOS POR CONVENIO LEGASALUD	$ -	$ -	0%
40203	OTROS INGRESOS POR APORTES	$ -	$ -	0%
40201	CORRECIÓN MONETARIA	$ -	$ -	0%
Total Ingresos		$ 506.775.000	$ 467.875.844	92%

GASTOS - EGRESOS		Presupuesto 2020	Gastos 2020	VAR [%]
50000	REMUNERACIONES	$ 9.769.106	$ 9.771.053	100%
50000	OTROS PERSONAL - SINDICATO	$ 350.000	$ 324.512	93%
50100	ASESORÍAS PERMANENTES	$ -	$ -	0%
50100	OTROS HONORARIOS	$ 500.000	$ 242.004	48%
50100	AYUDAS SOCIALES - DAS	$ 477.000.000	$ 452.973.504	95%
50200	PROYECTOS 2020	$ -	$ -	0%
50100	GASTOS OPERACIONALES	$ 3.230.000	$ -	0%
50211	OTROS GASTOS	$ -	$ -	0%
50200	GASTOS LEGALES Y FINANCIEROS	$ -	$ -	0%
50100	GASTOS REGIONALES	$ -	$ -	0%
Total Gastos		$ 490.849.106	$ 463.311.073	94%
Resultado:		$ 15.925.894	$ 4.564.771	29%

Diapositiva 10:

EERR por centro de costos

Resultados por Centro de Costos

Pirque

INGRESOS		Presupuesto 2020	Ingresos 2020	VAR [%]
40101	INGRESOS POR CUOTAS SOCIALES	$ 1.100.000	$ 384.000	35%
40103	INGRESOS POR CURSOS	$ -	$ -	0%
40202	INGRESOS POR ARRIENDOS	$ -	$ -	0%
40203	INGRESOS POR CONVENIO LEGASALUD	$ -	$ -	0%
40203	OTROS INGRESOS POR APORTES	$ -	$ -	0%
40201	CORRECIÓN MONETARIA	$ -	$ -	0%
Total Ingresos		$ 1.100.000	$ 384.000	35%

GASTOS - EGRESOS		Presupuesto 2020	Gastos 2020	VAR [%]
50000	REMUNERACIONES	$ 16.954.830	$ 17.258.370	102%
50000	OTROS PERSONAL - SINDICATO	$ 700.000	$ 649.024	93%
50100	ASESORÍAS PERMANENTES	$ -	$ -	0%
50100	OTROS HONORARIOS	$ 1.000.000	$ -	0%
50100	AYUDAS SOCIALES - DAS	$ -	$ -	0%
50200	PROYECTOS 2020	$ -	$ -	0%
50100	GASTOS OPERACIONALES	$ 3.350.000	$ -	0%
50211	OTROS GASTOS	$ -	$ -	0%
50200	GASTOS LEGALES Y FINANCIEROS	$ -	$ -	0%
50100	GASTOS REGIONALES	$ -	$ -	0%
Total Gastos		$ 22.004.830	$ 17.907.394	81%
Resultado:		-$ 20.904.830	-$ 17.523.394	84%

Terminada la presentación se otorga la palabra a los colegiados asistentes para realizar la preguntas:

1. El Dra. Gianitsa Georgudis consulta al gerente respecto al monto en rojo que no estaba legible en la presentación, lo cual es aclarado inmediatamente por el Gerente. A su vez pregunta respecto al bien inmueble de Pirque que mantiene el Colegio, queriendo saber si existe alguna determinación al respecto con el destino de tal inmueble. Expuesta la consulta, el Tesorero Nacional responde que *hoy el uso de la propiedad de Pirque como club de campo para colegiados es problemática, debido a que el de uso de suelo no autoriza dicha actividad en el lugar en donde se encuentra nuestro club de campo, además, como no se permite tal uso de suelo, resulta imposible que se regularice el funcionamiento de la piscina emplazada en Pirque, por tanto, si llegase a ocurrir algún accidente en la piscina tendríamos una responsabilidad legal enorme. Dicho lo anterior resulta necesario señalar que lo positivo que tiene el inmueble en Pirque reside en una plusvalía enorme experimentada en el transcurso del tiempo, ya que se compró en un precio relativamente bajo y hoy tiene un valor de cuatro veces al precio de compra. Dicho esto, es necesario indicar que nuestra institución no es un manejador de bienes raíces, tomando en consideración que el valor de la plusvalía es únicamente un valor virtual que solamente se convierte en real una vez realizada la venta, lo que podría generar un importante recaudo de dinero, si el Colegio llegase a enfrentar una situación económica compleja.*

Que contestada la consulta respecto de la presentación realizada por el Gerente del Colegio, **los colegiados asistentes deciden aprobar por unanimidad el balance correspondiente al año 2020 recién presentado.**

<u>Proposición de Cuota Ordinaria año 2022.</u>

Antes de escuchar las proposiciones de cuota por parte de los colegiados presentes, se presenta a los colegiados asistentes, por parte del Tesorero Nacional del Colegio, la proposición de la cuota única nacional para el 2022 relativa a mantener por cuarto año consecutivo la cuota única nacional en $23.700.- pesos, lo cual se hace en

consideración al delicado momento que se encuentra cursando la odontología devenido del estallido social y la pandemia. Se realiza la siguiente presentación explicando los criterios que sustentan la posibilidad de mantener la cuota para el próximo año:

Diapositiva 1:

Diapositiva 2:

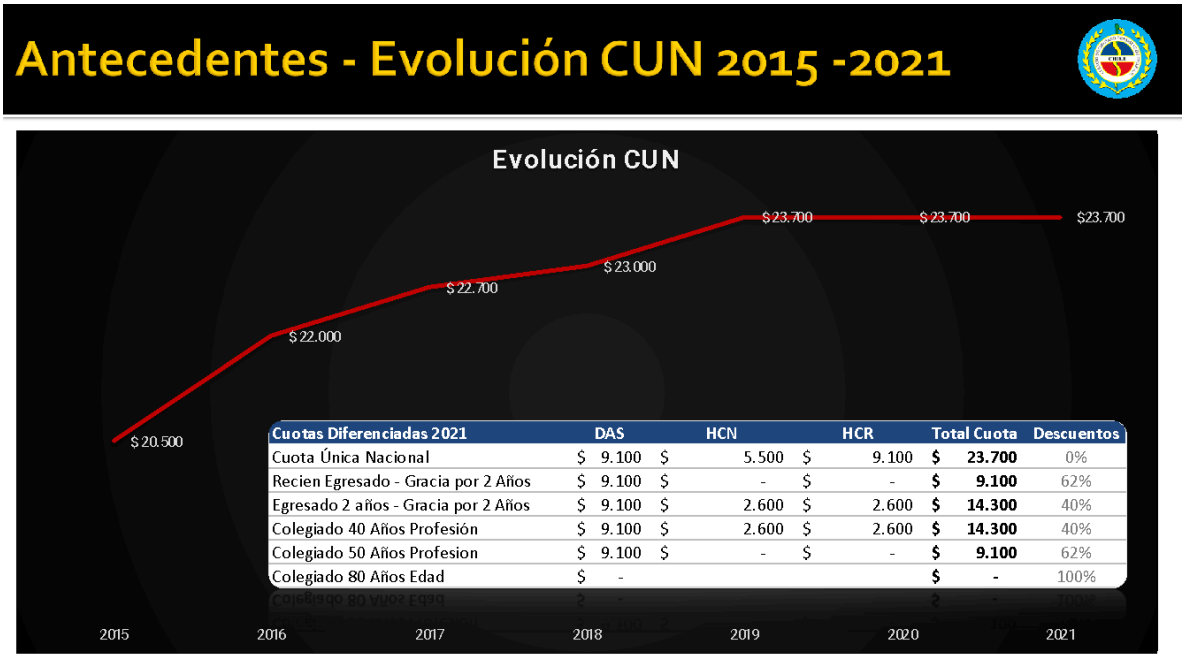

Cuotas Diferenciadas 2021	DAS	HCN	HCR	Total Cuota	Descuentos
Cuota Única Nacional	$ 9.100	$ 5.500	$ 9.100	**$ 23.700**	0%
Recien Egresado - Gracia por 2 Años	$ 9.100	$ -	$ -	**$ 9.100**	62%
Egresado 2 años - Gracia por 2 Años	$ 9.100	$ 2.600	$ 2.600	**$ 14.300**	40%
Colegiado 40 Años Profesión	$ 9.100	$ 2.600	$ 2.600	**$ 14.300**	40%
Colegiado 50 Años Profesion	$ 9.100	$ -	$ -	**$ 9.100**	62%
Colegiado 80 Años Edad	$ -			**$ -**	100%

Diapositiva 3:

Antecedentes - Ingresos Actuales 2021

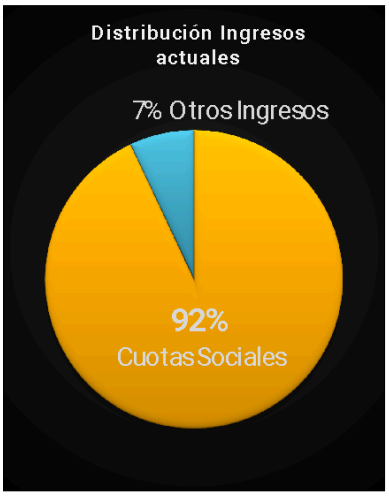

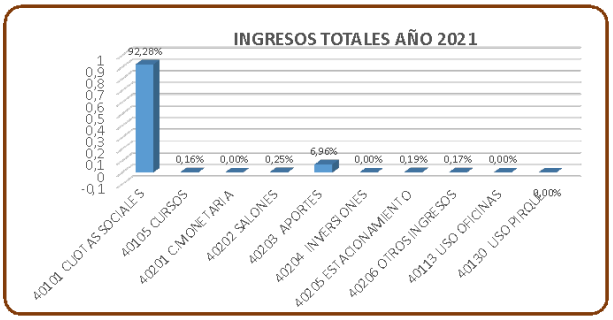

Diapositiva 4:

Antecedentes: Composición CUN e Ingresos Colegiados

El 92 % de los ingresos son aportados por las cuotas sociales. Estas contribuyen de la siguiente forma a los ingresos totales por cuotas:

Tabla Colegiados Valor cuota años de Profesion y Porcentaje	
Colegiados	**%**
Recien Egresado - Gracia por 2 Años	8,09%
Egresados de mas de 2 hasta 4	10,48%
Colegiados entre mas de 4 y menos de 40 años	66,08%
Colegiado 40 y menos de 50 Años Profesión	9,21%
Colegiado más 50 y menos 80 Años Profesion	6,15%
Colegiado mayores 80 Años Edad	0,00%
TOTAL DE COLEGIADOS	100,00%

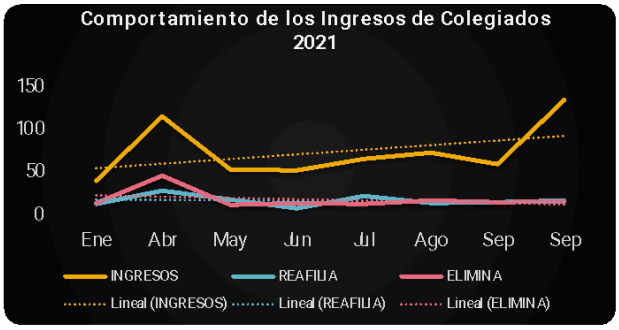

- Se aprecia que en el caso de los ingresos la tendencia según lo observado es al alza con un gran peak en el mes de agosto 2021.
- Tanto las re afiliaciones como las desafiliaciones tienen tendencia a la estabilidad con evolución a la baja.
- Se debe definir nuevamente una estrategia de aumento de colegiados como la que se realizó con Lega Salud anteriormente.

Diapositiva 5:

Antecedentes: Comportamiento Gastos 2021

INGRESOS	PRESUPUESTO 2021	EJECUTADO 2021	VARIACIÓN	[%]
INGRESOS POR CUOTAS SOCIALES	$ 1.057.000.000	$ 829.603.100	-$ 227.396.900	78%
INGRESOS POR CURSOS	$ 3.000.000	$ 1.400.000	-$ 1.600.000	47%
INGRESOS POR ARRIENDOS	$ 5.000.000	$ 3.921.164	-$ 1.078.836	78%
OTROS INGRESOS POR CONVENIO LEGA	$ 50.000.000	$ 62.545.763	$ 12.545.763	125%
OTROS INGRESOS POR APORTES	$ 5.500.000	$ 1.561.754	-$ 3.938.246	28%
	$ 1.120.500.000	$ 899.031.781	-$ 221.468.219	80%

GASTOS - EGRESOS	Presupuesto 2021	Ejecución 2021	Variación	[%]
REMUNERACIONES	$ 247.411.235	$ 171.256.369	$ 76.154.866	69%
OTROS PERSONAL - SINDICATO	$ 19.070.000	$ 21.808.534	-$ 2.738.534	114%
ASESORÍAS PERMANENTES	$ 39.000.000	$ 29.064.218	$ 9.935.782	75%
OTROS HONORARIOS	$ 3.700.000	$ 595.486	$ 3.104.514	16%
AYUDAS SOCIALES - DAS	$ 486.100.000	$ 309.595.435	$ 176.504.565	64%
PROYECTOS 2020	$ 110.000.000	$ 49.804.989	$ 60.195.011	45%
GASTOS OPERACIONALES	$ 137.750.000	$ 89.134.452	$ 48.615.548	65%
OTROS GASTOS	$ 5.000.000	$ 1.124.303	$ 3.875.697	22%
GASTOS LEGALES Y FINANCIEROS	$ 52.200.000	$ 31.909.472	$ 20.290.528	61%
CONTABILIZACION GASTOS REGIONALE:	$ -	$ 124.418.378	-$ 124.418.378	0%
Total Gastos - Egresos Proyectados	$ 1.100.231.235	$ 828.711.636	$ 271.519.599	75%

RESULTADO PARCIAL A SEPTIEMBR	$ 20.268.765	$ 70.320.145	-$ 50.051.380

- Se proyectan Ingresos de colegiados por un promedio de 50 colegas por mes, terminando el 2020 con 600 nuevos miembros.
- Se proyectan ingresos para el 2022 por un aproximado de MM$1.200.
- Los gastos proyectados a fin del año 2021 están dentro de lo esperado, lo que permite esperar que no se sobrepase el presupuesto.

Diapositiva 6:

Conclusiones y comentarios

- La tendencia indica que lo estimado en ingresos por cuotas sociales será cercano o mayor al valor estimado dado que es notorio que el ingreso de colegas al Colegio ha ido incrementándose, aunque irregularmente, en forma permanente.
- Si bien es cierto el proceso de recaudación es altamente eficiente, existe un 5,06% de morosidad que es posible de mejorar.
- Se debe mantener el proceso de contención de gastos, analizando todo egreso en función de costo beneficio.
- Con esto de reimpulsar los Departamentos, actualmente no hay presupuestos definidos para ellos, por lo que se debe estudiar un presupuesto definido por cada uno de ellos, que estarán supeditados a proyectos que permita su evaluación, control y seguimiento.

Diapositiva 7:

Propuesta CUN 2022

Propuesta de Cuota Única Nacional para el 2022

Sin Alza

Mantener $ 23.700

- El presupuesto 2022 soportaría la mantención de la actual cuota, podría existir un detrimento de la actividades gremiales
- Supuestos para la mantención de la cuota
  - Aumento de colegiados (600)
  - Manejo del grave proceso inflacionario

Diapositiva 8:

CUN y Cuotas Diferenciadas 2022

Cuotas Diferenciadas 2021	DAS	HCN	HCR	Total Cuota	Descuentos
Cuota Única Nacional	$ 9.100	$ 5.500	$ 9.100	**$ 23.700**	0%
Recien Egresado - Gracia por 2 Años	$ 9.100	$ -	$ -	**$ 9.100**	62%
Egresado 2 años - Gracia por 2 Años	$ 9.100	$ 2.600	$ 2.600	**$ 14.300**	40%
Colegiado 40 Años Profesión	$ 9.100	$ 2.600	$ 2.600	**$ 14.300**	40%
Colegiado 50 Años Profesion	$ 9.100	$ -	$ -	**$ 9.100**	62%
Colegiado 80 Años Edad	$ -			**$ -**	100%

De ser aprobada, las cuotas entrarían en vigencia a contar del 1º de Enero del 2022

Terminada la presentación se otorga la palabra a los colegiados asistentes para realizar la preguntas:

1. El Dr. Daniel Reyes Court, consulta respecto a qué *si bien la tendencia de nuevos colegiados va al alza, pero no aparece comparativamente los colegiados que se retiran de nuestra institución, por que quisiera saber si ¿son muchos?.* Expuesta la consulta, el Tesorero Nacional responde que *estos no son muchos y le puedo contar que para alegría mía en lo últimos INSREAS -que son los documentos que analiza nuestro Consejo Nacional respecto a afiliaciones, reafiliaciones y desafiliaciones-, hemos tenido últimamente muy pocas desafiliaciones comparado al número de afiliaciones. Dicho lo anterior quisiera exponer que si ustedes aprueban la mantención de la cuota única nacional, nosotros estudiaremos financieramente como podemos resolver los vaivenes inflacionarios que ocurrirán durante el próximo año, por lo que es acertado partir con una base relativa a mantener la cuota única nacional y en paralelo ir analizando los fenómenos inflacionarios que eventualmente nos hagan tomar la decisión de proponer a la Convención Nacional una cuota única nacional aumentada con el objeto de continuar con nuestra existencia. Quiero agregar que la marca Colegio de Cirujano Dentistas de Chile es poderosa, pues hemos sufrido varios embates y nuestro Colegio ha continuado existiendo, ya que nuestra marca tiene una capacidad de convocatoria y reconocimiento que cualquier otra entidad quisiese tener, hemos pasado tiempos complejos, como por ejemplo cuando comenzó la crisis sanitaria y se optó por condonar o postergar el pago de la cuota, se pensó y se dijo que todos nuestros colegiados se desafiliarían y cuando empezamos a ver la cantidad de personas que solicitaban el beneficio, nos sorprendimos con la responsabilidad de nuestros colegas, quienes, únicamente en casos muy calificados solicitaron la condonación, privilegiando mayoritariamente la postergación del pago de la cuota que su condonación.*

2. La Dra. Gianitsa Georgudis, consulta respecto a que *si se les otorga mayor financiamiento a Departamentos y Capítulos del gremio, ¿como sería la fiscalización contable de tal financiamiento?,* Expuesta la consulta, el Tesorero Nacional responde *que ahora queremos agregar un proceso más a la ecuación en razón de que tales entidades funcionen como un centro de costo, bajo el cual yo le entrego una cantidad de plata cuando tal centro de costo me presenta proyectos controlados y auditables para yo aceptar el gasto, pero de otra manera no, pues a*

veces se hacen cosas que se alejan de las actividades de nuestro Colegio Profesional.

Respondidas las consultas y escuchada la proposición de cuota hecha por el Gerente del Colegio, **los asistentes aprueban por unanimidad proponer una cuota única nacional para el año 2021 de $23.700- pesos**, cuota que será propuesta al Consejo Nacional en la próxima sesión para que este la analice y la presente a la Convención Nacional Ordinaria de este año.

Reducción a escritura pública.

Los miembros asistentes por unanimidad facultan al abogado don Roberto Andrés Lagos Echeverría, para reducir a escritura pública, la totalidad o parte extractada de la presente acta o para solicitar su protocolización.

Agradeciendo la asistencia de los colegiados presentes y siendo las 19:45 horas el Segundo Vicepresidente Nacional da término a la presente Asamblea.

Suscribe la presente acta en razón a lo dispuesto por el artículo 49º de los Estatutos del Colegio de Cirujano Dentistas de Chile A.G.,

Dr. Vladimir Pizarro Díaz
Segundo Vicepresidente Nacional
Colegio de Cirujano Dentistas de Chile A.G.