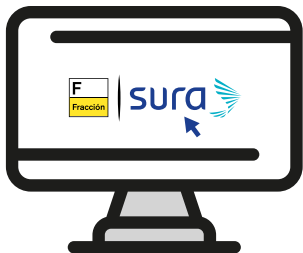




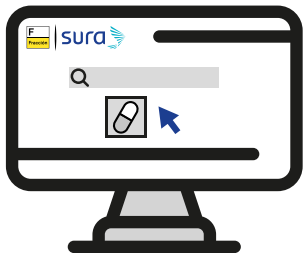
Cómo Funciona

PASO 1



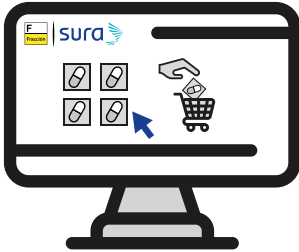
Ingresa a
www.segurossura.fraccion.cl

PASO 2



Elige el medicamento
que necesites comprar para ti o alguna carga.

PASO 3



Selecciona **el medicamento** e ingrésalo al carro de compra según la cantidad que necesitas.

PASO 4



Ingreso
a tu carrito de compra.

PASO 5



Selecciona el medicamento (titular o carga)



Si es la primera vez que compras, deberás ingresar los datos de la receta y subir la foto de esta.

Datos:

- a) RUT médico.
- b) Medicamento temporal o crónico.
- c) Fecha de la receta.
- d) Subir foto de la receta.

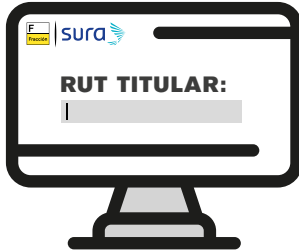
PASO 6



Completa los Datos

de facturación y envío.

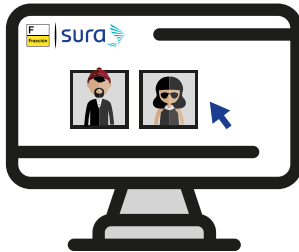
PASO 7



Ingresas el RUT del Titular del seguro de SURA.

En este momento se valida automáticamente que la persona es un asegurado de Seguros SURA.

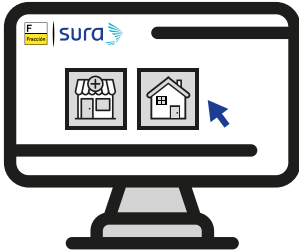
PASO 8



Selecciona a quién necesita el **medicamento**.

Al seleccionar a la persona se calculará automáticamente el reembolso correspondiente por el producto a comprar.

PASO 9



Selecciona el tipo de despacho.



Gratis: a una de las farmacias asociadas.



Express: en 3 horas en tu domicilio u oficina.

Valor: \$990 Exclusivo asegurados Seguros SURA en RM.

PASO 10



Total a pagar vía
WebPay

PASO 11



Se **enviará** un comprobante con los detalles de la compra a **tu e-mail.**

